

EDGE
byhammel



Vejl. prislister DKK inkl. moms

Gældende fra 01-09-2024, vers. 1

Ret til ændringer forbeholdes

www.hammel-furniture.dk
















EDGE byhammel

Max kg = max anbefalet totalvægt
for indhold i og ovenpå væghængt modul.

Vejl. prislister DKK

Varenr. struktur:
Eks: skab nr. 100
i sort: 40 72 0100

Pris gr. 1 (xx)	Pris gr. 2 (xx)	Pris gr. 3 (xx)
81 snehvid	Grundmoduler + hylder: 75 sort bejdset	72 sort 82 antracit 92 micaceous light grey
	Fronter: 15 hvidpigment. eg mat lak	93 ant red 95 grafit
	75 sort bejdset	

Modul	Grundmoduler D: 27 cm			Mål i cm	Prisgr.1	Prisgr.2	Prisgr.3
217		40 Max kg	Bogkasse.	B: 67,9 H: 67,9 D: 27 Kg: 18,5 m3: 0,210	40 xx 0217 2928	40 xx 0217 3901	40 xx 0217 4086
041			Dørsæt til nr. 217. Ved køb af 1 sæt døre: kan ikke monteres diagonalt, da hvert sæt indeholder en A og en B dør.	B: 33,3 H: 33,3 D: 1,7 Kg: 3,7 m3: 0,010	40 xx 0041 1087	40 xx 0041 1431	40 xx 0041 1572
	Modul	Tilbehør til D: 27		Mål i cm	Prisgr.1	Prisgr.2	Prisgr.3
100		20 Max kg	Skab. Ved ben: anvend min. 4 stk.	B: 46,2 H: 46,2 D: 32,5 Kg: 10,8 m3: 0,120	40 xx 0100 2197	40 xx 0100 2535	40 xx 0100 2619
101		40 Max kg	Skab. Ved ben: anvend min. 4 stk.	B: 90,8 H: 46,2 D: 32,5 Kg: 18,7 m3: 0,210	40 xx 0101 2535	40 xx 0101 3043	40 xx 0101 3110
211		20 Max kg	Skrivepult. Inkl. metalstang, skillerum, hylde, skriveunderlag. Med kabelhul i bunden. Skuffe under klappen.	B: 90,8 H: 46,2 D: 32,5 Kg: 30,6 m3: 0,210	40 xx 0211 7268	40 xx 0211 8432 Fås i farve 75	40 xx 0211 8603
102		20 Max kg	Skab inkl. 1 hylde. Ved ben: anvend min. 4 stk.	B: 46,2 H: 90,8 D: 32,5 Kg: 18,2 m3: 0,220	40 xx 0102 2535	40 xx 0102 3043	40 xx 0102 3110
103		40 Max kg	Skab inkl. 2 hylder. Ved ben: anvend min. 4 stk.	B: 90,8 H: 90,8 D: 32,5 Kg: 30,0 m3: 0,390	40 xx 0103 3043	40 xx 0103 3888	40 xx 0103 3972
	Modul	Tilbehør til D: 32,5		Mål i cm	Prisgr.1	Prisgr.2	Prisgr.3
010		5 Max kg	Hylde til modul 100+101+102+103.	B: 42,3 H: 1,7 D: 28,05 Kg: 1,5 m3: 0,000	40 xx 0010 337	40 xx 0010 405	40 xx 0010 421
011		10 Max kg	Skuffe til modul 100+101+102+103. Med pushåbning og fuldt udtræk.	B: 44,4 H: 22 D: 26,7 Kg: 5,1 m3: 0,060	40 xx 0011 1672	40 xx 0011 1756	40 xx 0011 1775
012			Dør til modul 100+101+102+103. Med pushåbning.	B: 44,4 H: 44,4 D: 1,7 Kg: 2,8 m3: 0,010	40 xx 0012 760	40 xx 0012 1099	40 xx 0012 1182
013			Høj dør til 102+103. Med pushåbning.	B: 44,4 H: 89,2 D: 1,7 Kg: 5,2 m3: 0,020	40 xx 0013 1015	40 xx 0013 1268	40 xx 0013 1335
021			Lav klap til 101+103. Med pushåbning.	B: 89,2 H: 22,0 D: 1,7 Kg: 3,0 m3: 0,010	40 xx 0021 1520	40 xx 0021 1859	40 xx 0021 1944
014			Høj klap til 101+103 Med pushåbning. 103: For montering i bund, monteres push-beslag i siden af modulet.	B: 89,2 H: 44,4 D: 1,7 Kg: 5,6 m3: 0,020	40 xx 0014 1859	40 xx 0014 2197	40 xx 0014 2281
022 Sort 023 Grafit 035 Hvid			Lav stofklap til 101+103. Med pushåbning.	B: 89,2 H: 22,0 D: 1,7 Kg: 2,1 m3: 0,010	40 05 0022 2197	40 05 0023 2619	40 05 0035 2619
015 Sort 016 Grafit 036 Hvid			Høj stofklap til 101+103. Med pushåbning. 103: For montering i bund, monteres push-beslag i siden af modulet.	B: 89,2 H: 44,4 D: 1,7 Kg: 3,1 m3: 0,020	40 05 0015 2366	40 05 0016 3126	40 05 0036 3126

EDGE byhammel

Max kg = max anbefalet totalvægt
for indhold i og ovenpå væghængt modul.

Vejl. prislister DKK

Varenr. struktur:
Eks: skab nr. 100
i sort: 40 72 0100

Pris gr. 1 (xx)	Pris gr. 2 (xx)	Pris gr. 3 (xx)
81 snehvid	Grundmoduler + hylder: 75 sort bejdset	72 sort 82 antracit 92 micaceous light grey 93 ant red 95 grafit
	Fronter: 15 hvidpig. eg mat lak	
	75 sort bejdset	














Modul	Tilbehør til D: 32,5		Mål i cm	Prisgr.1	Prisgr.2	Prisgr.3
042			B: 44,4 H: 66,8 D: 1,7 Kg: 4,7 m3: 0,020	40 xx 0042 999	40 xx 0042 1315	40 xx 0042 1386
043			B: 44,4 H: 44,4 D: 1,7 Kg: 2,4 m3: 0,010	40 xx 0043 1431		40 xx 0043 1471
044			B: 44,4 H: 44,4 D: 1,7 Kg: 2,4 m3: 0,010	40 xx 0044 1431		40 xx 0044 1471
047			B: 44,4 H: 89,2 D: 1,7 Kg: 4,5 m3: 0,020	40 xx 0047 1801		40 xx 0047 1843
048			B: 44,4 H: 89,2 D: 1,7 Kg: 4,5 m3: 0,020	40 xx 0048 1801		40 xx 0048 1843
Modul	Grundmoduler D: 42 cm		Mål i cm	Prisgr.1	Prisgr.2	Prisgr.3
104		40 Max kg	B: 90,8 H: 90,8 D: 42 Kg: 37,7 m3: 0,490	40 xx 0104 3716	40 xx 0104 4394	40 xx 0104 4562
207		20 Max kg	B: 90,8 H: 24,0 D: 42 Kg: 17,5 m3: 0,150	40 xx 0207 3043	40 xx 0207 3446	40 xx 0207 3582
208		20 Max kg	B: 90,8 H: 46,2 D: 42 Kg: 21,0 m3: 0,260	40 xx 0208 3110	40 xx 0208 3548	40 xx 0208 3633
203		20 Max kg	B: 180,4 H: 46,2 D: 42 Kg: 45,7 m3: 0,500	40 xx 0203 4732	40 xx 0203 5745	40 xx 0203 5830
204		20 Max kg	B: 180,4 H: 46,2 D: 42 Kg: 45,7 m3: 0,500	40 xx 0204 5070	40 xx 0204 6084	40 xx 0204 6169
205		20 Max kg	B: 180,4 H: 24 D: 42 Kg: 32,9 m3: 0,290	40 xx 0205 4394	40 xx 0205 5408	40 xx 0205 5492
206		20 Max kg	B: 180,4 H: 24,0 D: 42 Kg: 32,9 m3: 0,290	40 xx 0206 4732	40 xx 0206 5745	40 xx 0206 5830
212		100 Max kg	B: 225,8 H: 46,2 D: 42 Kg: 47,8 m3: 0,630	40 xx 0212 6090		40 xx 0212 7504
213		20 Max kg	B: 135,7 H: 113,3 D: 42 Kg: 60,8 m3: 0,870	40 xx 0213 6551	40 xx 0213 8053	40 xx 0213 8189
214		20 Max kg	B: 135,1 H: 23,1 D: 42 Kg: 26,8 m3: 0,230	40 xx 0214 4615	40 xx 0214 5530	40 xx 0214 5644
215		20 Max kg	B: 135,1 H: 67,9 D: 42 Kg: 46,3 m3: 0,550	40 xx 0215 5128	40 xx 0215 6816	40 xx 0215 7072

EDGE
byhammel

Pris gr. 1 (xx)	Pris gr. 2 (xx)	Pris gr. 3 (xx)
81 snehvid	Grundmoduler + hylder: 75 sort bejdset	72 sort 82 antracit 92 micaceous light grey
	Fronter: 15 hvidpig. eg mat lak	93 ant red 95 grafit
	75 sort bejdset	

Max kg = max anbefalet totalvægt for indhold i og ovenpå væghængt modul.













Varenr. struktur:
Eks: skab nr. 100
i sort: 40 72 0100


Modul	Grundmoduler D: 42 cm		Mål i cm	Prisgr.1	Prisgr.2	Prisgr.3
216		40 Max kg	Skab inkl. 4 hylder. Ved ben: anvend min. 6 stk.	B: 179,9 H: 67,9 D: 42 Kg: 61,0 m3: 0,700	40 xx 0216	40 xx 0216 8715
500		40 Max kg	Skab inkl. 3 hylder. Ved ben: anvend min. 6 stk.	B: 179,9 H: 59,0 D: 42 Kg: 51,8 m3: 0,540	40 xx 0500	40 xx 0500 6844
501		20 Max kg	Skab inkl. 2 hylder. Ved ben: anvend min. 5 stk.	B: 120,4 H: 59,0 D: 42 Kg: 31,8 m3: 0,430	40 xx 0501	40 xx 0501 5914
Modul	Tilbehør til D: 42		Mål i cm	Prisgr.1	Prisgr.2	Prisgr.3
033		5 Max kg	Hylde til modul 104+212+213 +215+216.	B: 42,3 H: 1,7 D: 37,65 Kg: 2,1 m3: 0,010	40 xx 0033	40 xx 0033 474
019		5 Max kg	Hylde til modul 203+204+205 +206+207+208+212.	B: 87,1 H: 1,7 D: 37,65 Kg: 4,0 m3: 0,010	40 xx 0019	40 xx 0019 793
031		5 Max kg	Hylde til modul 500+501.	B: 57,0 H: 1,7 D: 37,65 Kg: 2,9 m3: 0,010	40 xx 0031	40 xx 0031 793
032		10 Max kg	Skuffe til modul 104+212+213 +214+215+216. Med pushåbning og med fuldt udtræk.	B: 44,4 H: 22 D: 36,7 Kg: 5,9 m3: 0,070	40 xx 0032	40 xx 0032 1876
020		10 Max kg	Skuffe til modul 203+204+205 +206+207+208+212. Med pushåbning og med fuldt udtræk.	B: 89,6 H: 22,0 D: 36,7 Kg: 8,9 m3: 0,140	40 xx 0020	40 xx 0020 2027
024		10 Max kg	Skuffe til modul 500+501. Med pushåbning og med fuldt udtræk.	B: 59,1 H: 18,8 D: 36,7 Kg: 6,2 m3: 0,080	40 xx 0024	40 xx 0024 1775
012			Dør til modul 104+212+213 +215+216. Med pushåbning.	B: 44,4 H: 44,4 D: 1,7 Kg: 2,8 m3: 0,010	40 xx 0012	40 xx 0012 1182
013			Høj dør til 104+213+215. Med pushåbning.	B: 44,4 H: 89,2 D: 1,7 Kg: 5,2 m3: 0,020	40 xx 0013	40 xx 0013 1335
025			Dør til 500+501. Med pushåbning.	B: 59,1 H: 57,1 D: 1,7 Kg: 4,4 m3: 0,020	40 xx 0025	40 xx 0025 1335
042			Dør til modul 104+215+216. Med pushåbning.	B: 44,4 H: 66,8 D: 1,7 Kg: 4,7 m3: 0,020	40 xx 0042	40 xx 0042 1386






Pris gr. 1 (xx)	Pris gr. 2 (xx)	Pris gr. 3 (xx)
81 snehvid	Grundmoduler + hylder: 75 sort bejdset	72 sort 82 antracit 92 micaceous light grey
	Fronter: 15 hvidpig. eg mat lak	93 ant red 95 grafit
	75 sort bejdset	

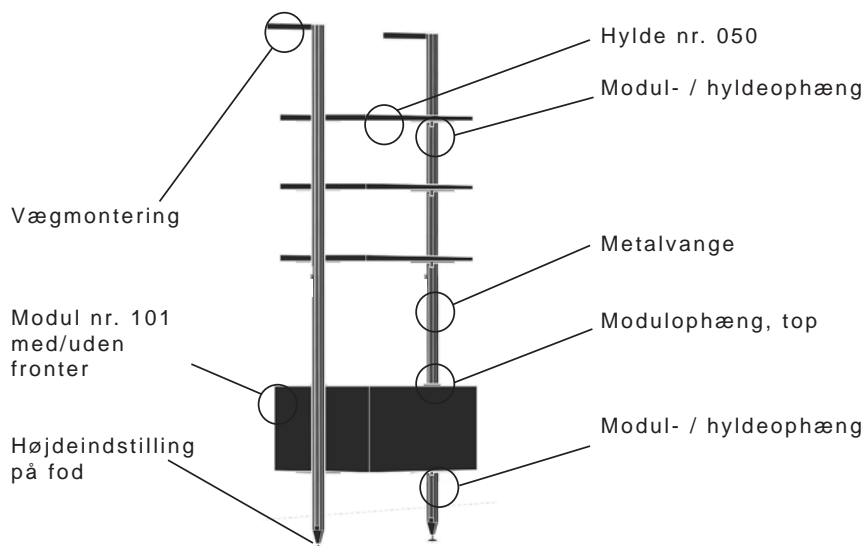
Max kg = max anbefalet totalvægt for indhold i og ovenpå væghængt modul.



Varenr. struktur:
Eks: skab nr. 100
i sort: 40 72 0100

Modul	Tilbehør til D: 42		Mål i cm	Prisgr.1	Prisgr.2	Prisgr.3
043		Rillet glasdør, højreventd. Til modul 104+212+213+215+216.	B: 44,4 H: 44,4 D: 1,7 Kg: 2,4 m3: 0,010	40 xx 0043 1431		40 xx 0043 1471
044		Rillet glasdør, venstreventd. Til modul 104+212+213+215+216.	B: 44,4 H: 44,4 D: 1,7 Kg: 2,4 m3: 0,010	40 xx 0044 1431		40 xx 0044 1471
045		Rillet glasdør, højreventd. Til modul 213+215+216.	B: 44,4 H: 66,8 D: 1,7 Kg: 3,6 m3: 0,020	40 xx 0045 1727		40 xx 0045 1785
046		Rillet glasdør, venstreventd. Til modul 213+215+216.	B: 44,4 H: 66,8 D: 1,7 Kg: 3,6 m3: 0,020	40 xx 0046 1727		40 xx 0046 1785
047		Høj rillet glasdør, højreventd. Til modul 104+213.	B: 44,4 H: 89,2 D: 1,7 Kg: 4,5 m3: 0,020	40 xx 0047 1801		40 xx 0047 1843
048		Høj rillet glasdør, venstreventd. Til modul 104+213.	B: 44,4 H: 89,2 D: 1,7 Kg: 4,5 m3: 0,020	40 xx 0048 1801		40 xx 0048 1843
054		Rillet glasdør, højreventd. Til modul 500+501.	B: 59,1 H: 57,1 D: 1,7 Kg: 3,8 m3: 0,020	40 xx 0054 1629		40 xx 0054 1671
055		Rillet glasdør, venstreventd. Til modul 500+501.	B: 59,1 H: 57,1 D: 1,7 Kg: 3,8 m3: 0,020	40 xx 0055 1629		40 xx 0055 1671
021		Lav klap til 104+203+204+ 205+206+207+208+212+214. Med pushåbning.	B: 89,2 H: 22,0 D: 1,7 Kg: 3,0 m3: 0,010	40 xx 0021 1520	40 xx 0021	40 xx 0021 1944
014		Høj klap til 104+203+204 +208+212. Med pushåbning.	B: 89,2 H: 44,4 D: 1,7 Kg: 5,6 m3: 0,020	40 xx 0014 1859	40 xx 0014	40 xx 0014 2281
022 Sort 023 Grafit 035 Hvid		Lav stofklap til modul 104+203+204+205+206+207 +208+212+214. Med pushåbning.	B: 89,2 H: 22,0 D: 1,7 Kg: 2,1 m3: 0,010	40 05 0022 2197	40 05 0023	40 05 0035 2619
015 Sort 016 Grafit 036 Hvid		Høj stofklap til 104+203+204 +208+212. Med pushåbning.	B: 89,2 H: 44,4 D: 1,7 Kg: 3,1 m3: 0,020	40 05 0015 2366	40 05 0016	40 05 0036 3126




Modul	Moduler til vangereol	Mål i cm	Sort	Hvid
400	 Vangereol basismodul. Leveres inkl.: 2 metalvanger, murmontering, beslag til brug for 4 hylder eller til 3 hylder og 1 skab. Højdejusterbar. Tilbehør se side 7.	B: 2,5 H: 210 D: 22 Kg: 5,3 m3: 0,010	40 08 0400 3043	40 07 0400 3043
401	 Vangereol tilbygningsmodul. Leveres inkl.: 1 metalvange, murmontering, beslag til brug for 4 hylder eller til 3 hylder og 1 skab. Højdejusterbar. Tilbehør se side 7.	B: 2,5 H: 210 D: 22 Kg: 3,3 m3: 0,010	40 08 0401 2112	40 07 0401 2112
420	 Til ekstra modul- / hyldeophæng. Pulverlakeret i sort eller hvid.	B: 2,5 H: 4,5 D: 16 Kg: 0,1 m3: 0,000	40 08 0420 185	40 07 0420 185
421	 Til ekstra modulophæng, top. Til ét ekstra skab skal der bruges 1x420 og 1x421. Pulverlakeret i sort eller hvid.	B: 2 H: 4 D: 5,3 Kg: 0,1 m3: 0,000	40 08 0421 152	40 07 0421 152
422	 Bøjlestang inkl. 2 afstandsstykker. Total dybde 30cm. Med gummikant for oven. Pulverlakeret i sort eller hvid.	B: 90 H: 3,5 D: 1,2 Kg: 1,4 m3: 0,000	40 08 0422 846	40 07 0422 846



Modul	Moduler til vangereol	Mål i cm	Prisgr.1	Prisgr.2	Prisgr.3
050	 5 Max kg Hylde til vangereol til 1 sektion. Ved mere end 4 hylder, husk at tilkøbe beslag nr. 420.	B: 89,0 H: 1,9 D: 32,5 Kg: 5,0 m3: 0,010	40 xx 0050 778	40 xx 0050 1015	40 xx 0050 930
051	 5 Max kg Hylde til vangereol til 1/2 sektion. Ved mere end 4 hylder, husk at tilkøbe beslag nr. 420.	B: 44,5 H: 1,9 D: 32,5 Kg: 2,4 m3: 0,010	40 xx 0051 440	40 xx 0051 542	40 xx 0051 575



1x400+4x050



1x400+1x401+3x050+4x051
+1x101+1x012+2x011



1x400+1x422+1x101+4x011
+1x050



















1x400+2x401+10x050+2x101+
2x012+4x011









Pris gr. 1 (xx)	Pris gr. 2 (xx)	Pris gr. 3 (xx)
81 snehvid	Grundmoduler + hylder: 75 sort bejdset	72 sort 82 antracit 92 micaceous light grey 93 ant red 95 grafit
Fronter: 15 hvidpig. eg mat lak 75 sort bejdset		

Max kg = max anbefalet totalvægt for indhold i og ovenpå væghængt modul.

Varenr. struktur:
Eks: skab nr. 100
i sort: 40 72 0100

Modul	Moduler til vangereol			Mål i cm	Prisgr.1	Prisgr.2	Prisgr.3
211		20 Max kg	Skrivepult. Inkl. metalstang, skillerum, hylde, skriveunderlag. Med kabelhul i bunden. Skuffe under klappen.	B: 90,8 H: 46,2 D: 32,5 Kg: 30,6 m3: 0,210	40 xx 0211 7268	40 xx 0211 8432 Fås i farve 75	40 xx 0211 8603
101		40 Max kg	Skab. Til montering i vangereol.	B: 90,8 H: 46,2 D: 32,5 Kg: 18,7 m3: 0,210	40 xx 0101 2535	40 xx 0101 3043	40 xx 0101 3110
100		20 Max kg	Skab. Til montering i vangereol.	B: 46,2 H: 46,2 D: 32,5 Kg: 10,8 m3: 0,120	40 xx 0100 2197	40 xx 0100 2535	40 xx 0100 2619
102		20 Max kg	Skab inkl. 1 hylde. Til montering i vangereol.	B: 46,2 H: 90,8 D: 32,5 Kg: 18,2 m3: 0,220	40 xx 0102 2535	40 xx 0102 3043	40 xx 0102 3110
010		5 Max kg	Hylde til modul 100+101+102.	B: 42,3 H: 1,7 D: 28,05 Kg: 1,5 m3: 0,000	40 xx 0010 337	40 xx 0010 405	40 xx 0010 421
011		10 Max kg	Skuffe til modul 100+101+102. Med pushåbning og fuldt udtræk.	B: 44,4 H: 22 D: 26,7 Kg: 5,1 m3: 0,060	40 xx 0011 1672	40 xx 0011 1756	40 xx 0011 1775
012			Dør til modul 100+101+102. Med pushåbning.	B: 44,4 H: 44,4 D: 1,7 Kg: 2,8 m3: 0,010	40 xx 0012 760	40 xx 0012 1099	40 xx 0012 1182
013			Høj dør til 102. Med pushåbning.	B: 44,4 H: 89,2 D: 1,7 Kg: 5,2 m3: 0,020	40 xx 0013 1015	40 xx 0013 1268	40 xx 0013 1335
021			Lav klap til 101. Med pushåbning.	B: 89,2 H: 22 D: 1,7 Kg: 3,0 m3: 0,010	40 xx 0021 1520	40 xx 0021 1859	40 xx 0021 1944
014			Høj klap til 101. Med pushåbning.	B: 89,2 H: 44,4 D: 1,7 Kg: 5,6 m3: 0,020	40 xx 0014 1859	40 xx 0014 2197	40 xx 0014 2281
022 Sort 023 Grafit 035 Hvid			Lav stofklap til 101. Med pushåbning.	B: 89,2 H: 22,0 D: 1,7 Kg: 2,1 m3: 0,010	40 05 0022 2197	40 05 0023 2619	40 05 0035 2619
015 Sort 016 Grafit 036 Hvid			Høj stofklap til 101. Med pushåbning.	B: 89,2 H: 44,4 D: 1,7 Kg: 3,1 m3: 0,020	40 05 0015 2366	40 05 0016 3126	40 05 0036 3126
043			Rillet glasdør, højrevendt. Til modul 100+101+102.	B: 44,4 H: 44,4 D: 1,7 Kg: 2,4 m3: 0,010	40 xx 0043 1431		40 xx 0043 1471
044			Rillet glasdør, venstrevendt. Til modul 100+101+102.	B: 44,4 H: 44,4 D: 1,7 Kg: 2,4 m3: 0,010	40 xx 0044 1431		40 xx 0044 1471
047			Høj rillet glasdør, højrevendt. Til modul 102.	B: 44,4 H: 89,2 D: 1,7 Kg: 4,5 m3: 0,020	40 xx 0047 1801		40 xx 0047 1843
048			Høj rillet glasdør, venstrevendt. Til modul 102.	B: 44,4 H: 89,2 D: 1,7 Kg: 4,5 m3: 0,020	40 xx 0048 1801		40 xx 0048 1843

byhammel

Modul	Hjul og ben		Mål i cm			
177		Stillefødder, 6 stk. Kan monteres under alle grundmoduler.	B: 2,8 H: 2,1-2,5 D: 2,8 Kg: 0,2 m3: 0,001	10 20 0177	312	
187		Rustik hjul, 6 stk. heraf 2 stk. med bremser. Kan monteres under alle grundmoduler.	B: 3,5 H: 12,0 D: 10,5 Kg: 2,3 m3: 0,008	10 20 0187	965	
174 176		Metalben, 4 stk. Kan monteres under alle grundmoduler. Husk støtteben 198/199 ved moduler med en bredde på mere end 91 cm.	B: 22,0 H: 20,0 D: 2,0 Kg: 2,1 m3: 0,011	10 20 0174	10 20 0176 1108 sort 1108 hvid	
198 199		Støtteben, 1 stk. Til brug ved moduler over 91 cm. Kan justeres fra 14 - 20 cm.	B: 2,0 H: 20,0 D: 2,0 Kg: 0,4 m3: 0,009	10 20 0198	10 20 0199 184 sort 184 hvid	
256		Metal sokkel til skab nr. 104. Fås i hvid og sort pulverlak.	B: 86,0 H: 30,0 D: 38,5 Kg: 3,8 m3: 0,010	40 08 0256	40 07 0256 891 sort 891 hvid	
257		Metal sokkel til skab nr. 500+205+206+203+204. Fås i sort, hvid og ant red pulverlak.	B: 176,0 H: 30,0 D: 38,5 Kg: 5,3 m3: 0,020	40 08 0257	40 09 0257 40 07 0257 1188 sort 1188 ant red 1188 hvid	
160		Metal meder, 2 stk. Pulverlakeret. Til moduler m/dybde 42 cm. Husk støtteben 198/199 ved moduler med en bredde på mere end 91 cm.	B: 4,0 H: 20,0 D: 32,0 Kg: 2,2 m3: 0,012	40 08 0160	40 09 0160 40 07 0160 1285 sort 1285 ant red 1285 hvid	
Modul	Reparationslak		Mål i cm		Prisgr.1	Prisgr.3
102000		Reparationslak til at dække små ridser. Fås i alle lakfarver.	B: 4,0 H: 9,0 D: 2,0 Kg: 0,100 m3:	10 20 00xx	228	10 20 00xx 228

HAMMEL TEGNEPROGRAM

Prøv tegneprogrammet fra Hammel.
Her kan du nemt designe din egen opstilling på tablet, mobil eller computer.

Find link til tegneprogrammet på:
www.hammel-furniture.dk/om-os/tegneprogram
Eller download vores app: Hammel



Facebook.com/byhammel



Instagram.com/byhammel

Hammel Furniture A/S

hammel-furniture.dk | sales@hammel-furniture.dk